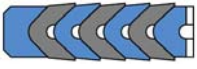
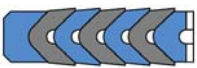

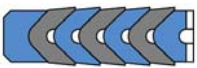



DACHMANSCHETTEN

Profil	Bezeichnung	Einsatzgebiete	Einsatzgrenzen für Standardausführung		
			Druck [bar]	Temperaturbereich [°C]	Gleitgeschwindigkeit [m/s]
DMD 1 	Dachmanschetten-Dichtsatzbaureihe	Standard-Baureihe für Stangenabdichtungen, leichte Baureihe	250	-30 ... +100	0,5
DMD 2 	Dachmanschetten-Dichtsatzbaureihe	Standard-Baureihe für Stangenabdichtungen, schwere Baureihe	400	-30 ... +100	0,5
DMD 3 	Dachmanschetten-Dichtsatzbaureihe	Standard Baureihe für Kolbenabdichtungen	400	-30 ... +100	0,5
DMD 9 	Dachmanschetten-Dichtsatz 90°	Universalelemente zur Kombination bei bestehenden oder vorgegebenen Einbauräumen	400	-30 ... +100	0,5
DMD-Tandem 2000 	Dachmanschetten-System	Dichtsystem für höhere Betriebsgeschwindigkeiten und Temperaturen, reibungsarm, teilweise kompatibel zu Baureihen DMD 1/DMD 2 verfügbar	400	-30 ... +120	1

Vorstehende Werte sind Maximalwerte, die nicht gleichzeitig auftreten sollten.